




EDUCADITOS



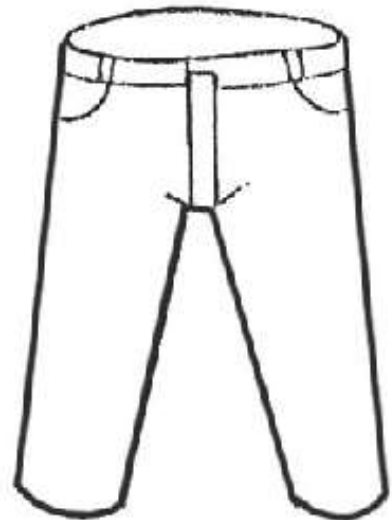
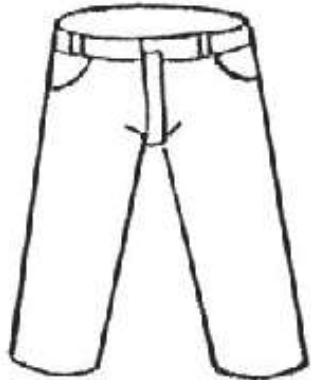
MATEMÁTICA

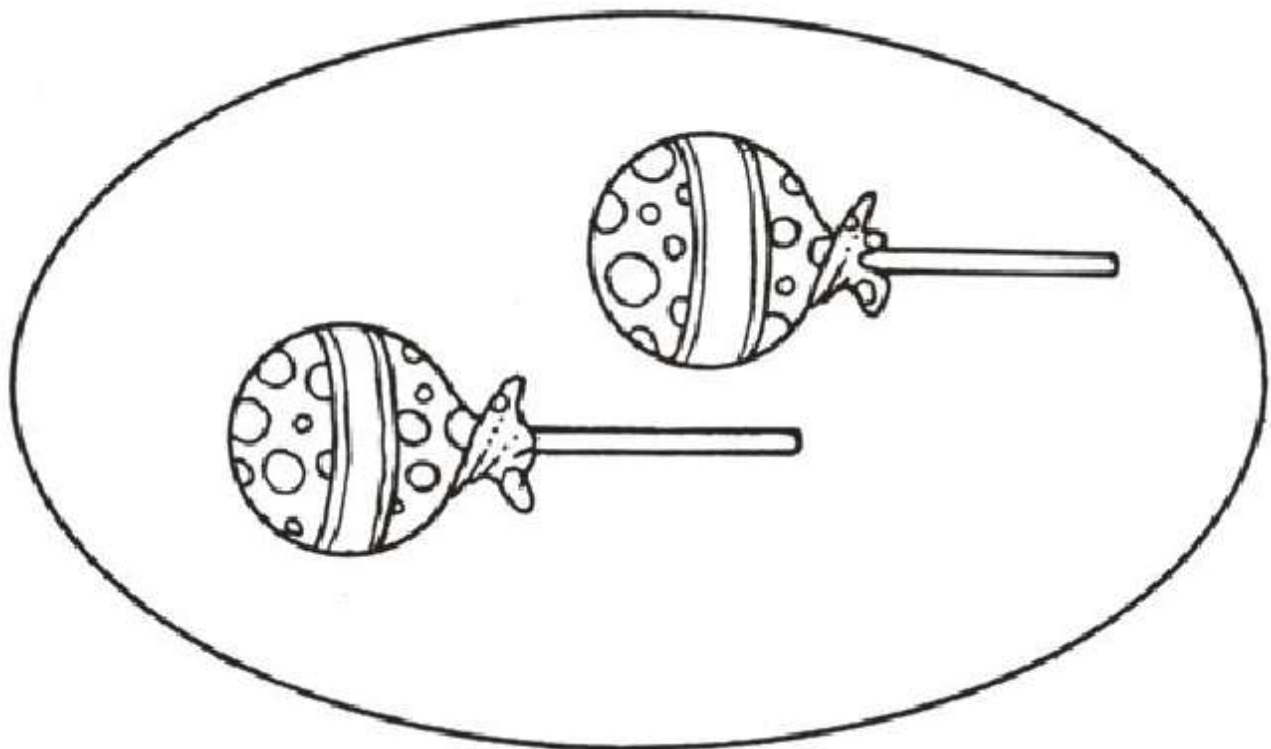

NUMERO 2

4
AÑITOS



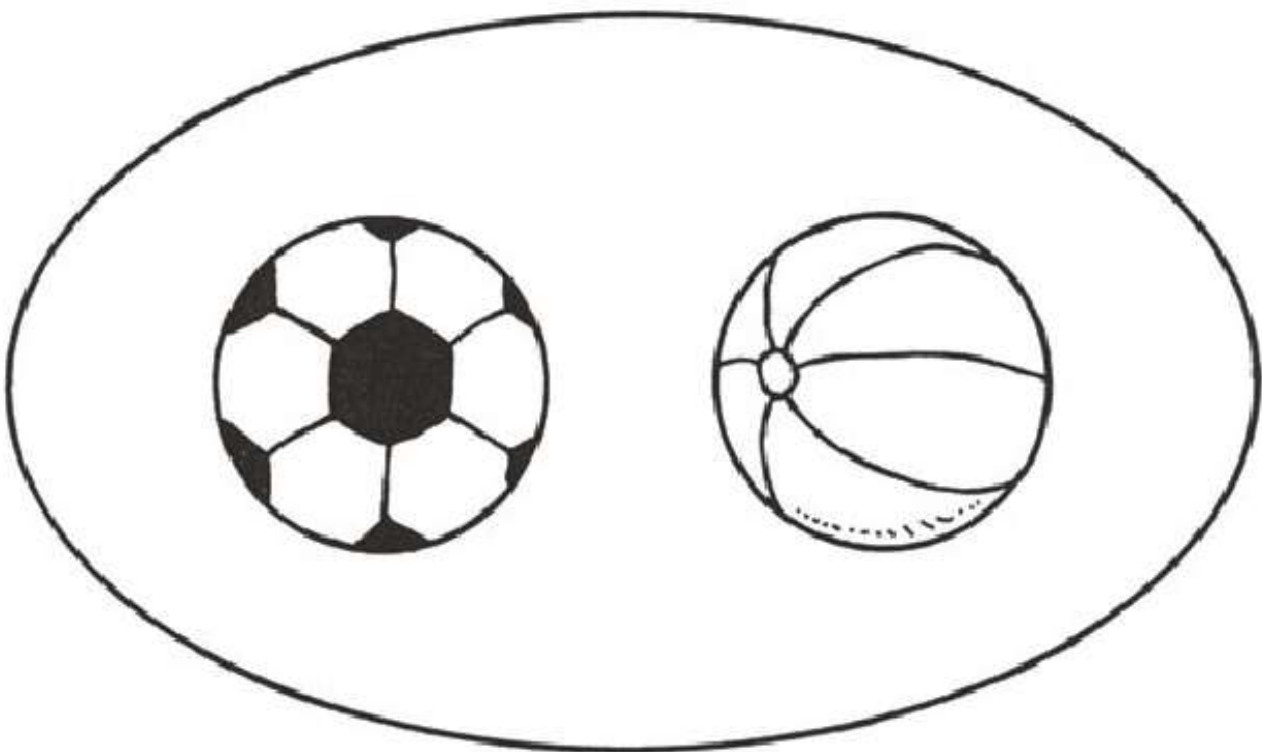
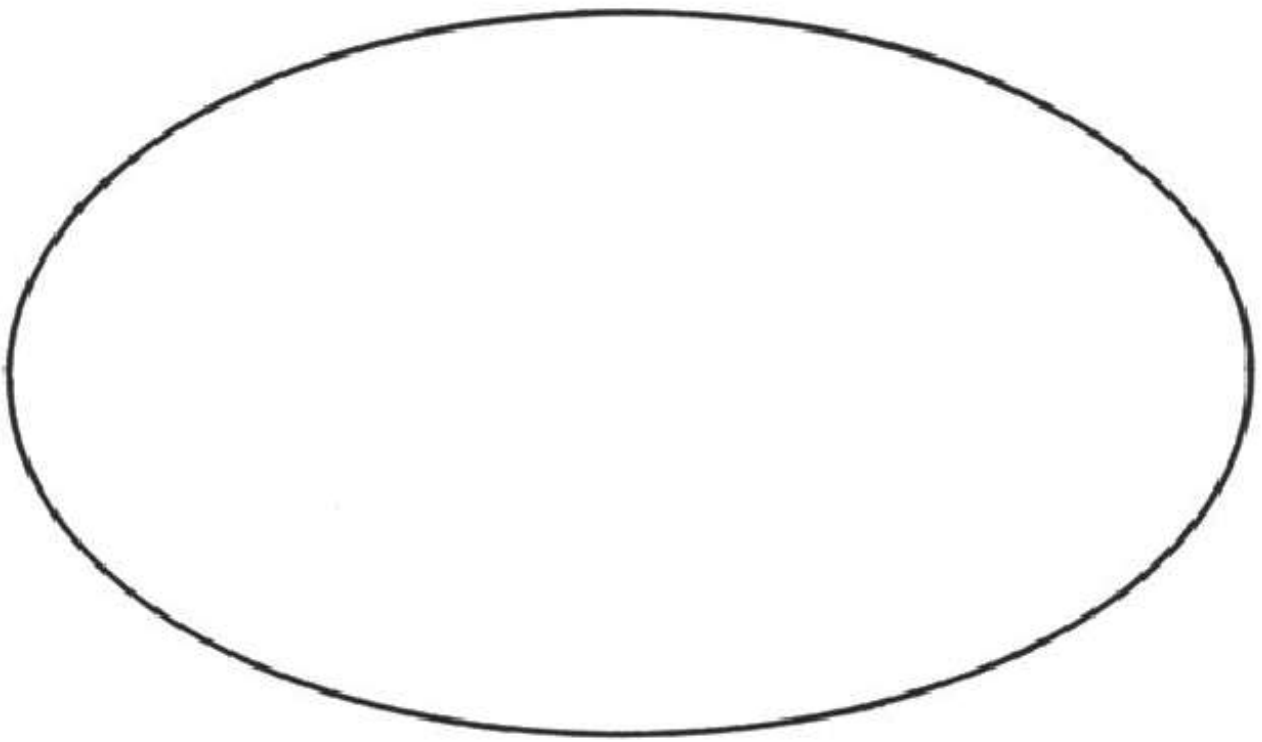
- Cuenta ¿Cuántos niños hay?. Delinea con plumones de colores el número 2.





- Observa los conjuntos. Marca con un aspa (X) el conjunto que contiene (2) elementos.

Píntalos

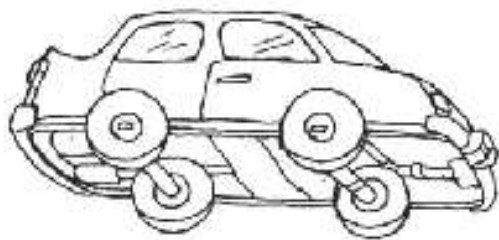
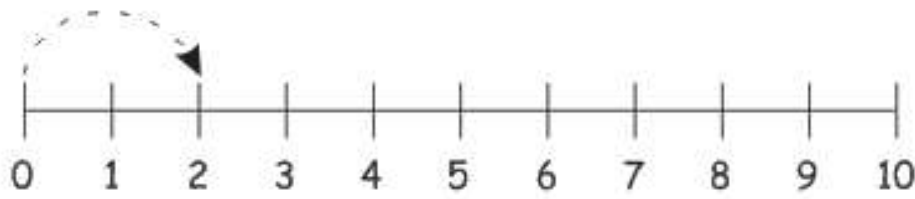


- Observa los conjuntos. Marca con una cruz (+) el conjunto que contiene (2) elementos.
Píntalos

The worksheet contains the following elements:

- A box on the left containing several instances of the numbers 2 and 5 in different orientations and styles. One '2' is circled.
- A large empty oval in the center for drawing.
- A small square box above the oval, connected by a line, for writing the number 12.
- A number line on the right, labeled from 0 to 10. The number 2 is highlighted with a bracket.
- A vertical column of ten boxes on the far right for writing the number 12. The first box contains a tracing guide for the number 2.
- A small box at the top left containing a drawing of a snake with spots.

- * Dibuja en un círculo los números "dos" correctos.
- * Dibuja los elementos y escribe el número 12 en el recuadro
- * Realiza el trazo del número "dos"




* Pinta los medios de transporte que tengan 2 ruedas.

1	3	2	3	2
0	3	4	2	4
5	2	0	1	0
3	6	1	2	1





















Busca y rodea:


- * El número "0" de verde.
- * El número "1" de rojo.
- * El número "2" de azul.



* Recorta y pega 2 figuras dentro del globo.

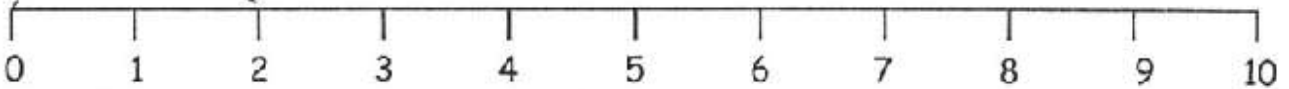

* Reconoce el número dos y escríbelo según la dirección de las flechas partiendo del punto.



Dos patos con dos patas van juntos como hermanitos a jugar y a nadar.

2

dos



*Une la línea entrecortada para llegar al número 2.



*En el nido de la pata dibuja 2 huevos.

2	2			

- Realiza el trazo del número 2.